

NEXA



MJLT-2005 REMOTE & SCENE CONTROL FOR MJLR-2000

NEXA AB, DATAVÄGEN 37B, 436 32 ASKIM, SWEDEN
info@nexa.se | www.nexa.se

SVENSKA – TEKNISK DATA

MJLT-2005

Batteri	1 x CR2032
Protokoll	System Nexa
Räckvidd	upp till 30 m
Mått	110 x 60 x 125 mm

Komplett manual finns på nexa.se

ENGLISH – TECHNICAL DATA

MJLT-2005

Battery	1 x CR2032
Protocol	System Nexa
Range	up to 30 m
Size	110 x 60 x 125 mm

A complete manual is available at nexa.se

NORSK – TEKNISKE SPESIFIKASJONER

MJLT-2005

Batteri	1 x CR2032
Protocol	System Nexa
Rekkevidde	opptil 30 m
Mål	110 x 60 x 125 mm

Du finner fullstendig bruksanvisning på nexa.se

SUOMI – TEKNISET TIEDOT

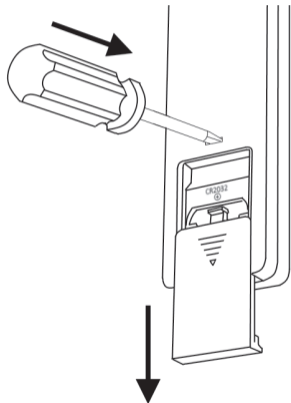
MJLT-2005

Akku	1 x CR2032
Protokolla	System Nexa
Kantama	jopa 30 m
Mitat	110 x 60 x 125 mm

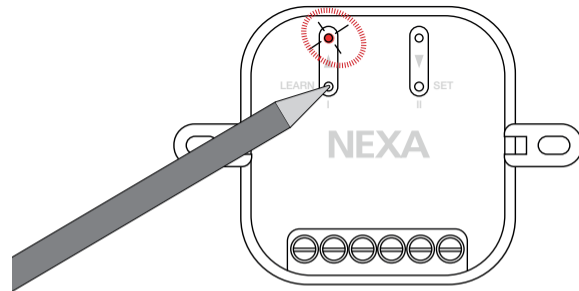
Opas on luettavissa kokonaisuudessaan osoitteessa nexa.se

BEFORE USING REMOTE CONTROL

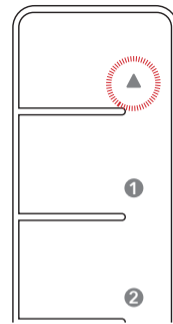
Open cover



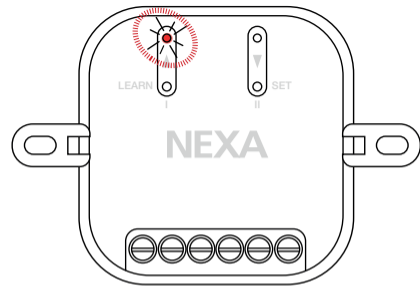
Remove



- SV Tryck kort på inlärningsknappen, LED-indikeringen börjar blinka långsamt
- EN Briefly press the "programming" button, the LED indicator will start to flash slowly.
- NO Trykk på registreringsknappen og slipp den raskt ut igjen. LED-indikatoren begynner å blinke langsomt.
- FI Paina ohjelmointipainiketta lyhyen aikaa. LED-merkkivalo alkaa vilkkua hitaasti.



- SV Tryck på "Upp" på fjärrkontrollen
- EN Press the "Up" button on the remote control
- NO Trykk på "Opp"-knappen på fjernkontrollen
- FI Paina kauko-ohjaimen Ylös-painiketta



- SV LED-indikering på mottagaren blinkar snabbt under 2 sekunder.
- EN The LED indicator on the receiver flashes slowly for 2 seconds.
- NO LED-indikatoren på mottakeren blinker raskt i 2 sekunder.
- FI Vastaanottimen LED-merkkivalo vilkkuu nopeasti 2 sekunnin ajan.